

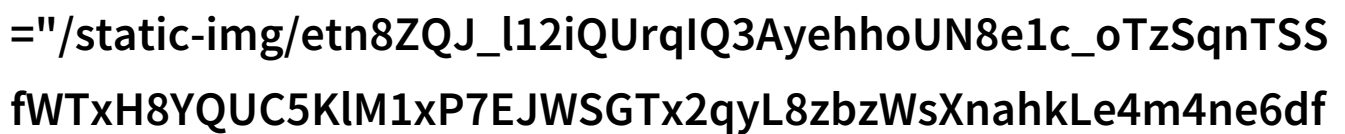
花洒喷头自W的方法-如何巧妙地清洁和丝

如何巧妙地清洁和维护你的室内外水龙头与花洒喷头，确保其长期使用而不影响水压。



在日常生活中，我们的家用具如洗衣机、空调等虽然重要，但那些简单却又不可或缺的家居设备，如水龙头和花洒喷头，也同样需要我们的关注。特别是在夏季，这些设备承受了更多的工作量，因此它们更容易出现问题，比如堵塞或者失去效率。如果我们能够正确地进行维护，那么这些设备就能保持良好的状态，提供最佳的服务。

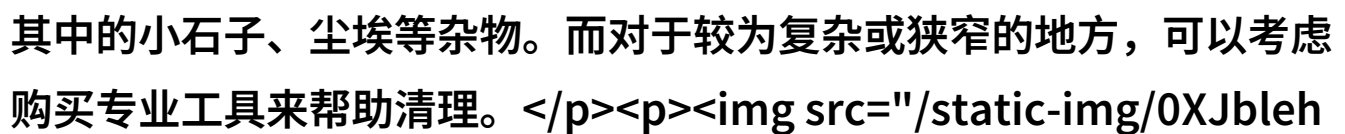
那么，在实际操作中，我们应该如何进行这项维护呢？下面是“花洒喷头自W”的方法，它包括了几种不同的步骤：



检查使用情况：

首先，我们需要观察一下这些设施是否正常工作。比如，当你开启花洒时，如果流出的水流不是均匀且有力的话，就说明可能存在一定程度的问题。

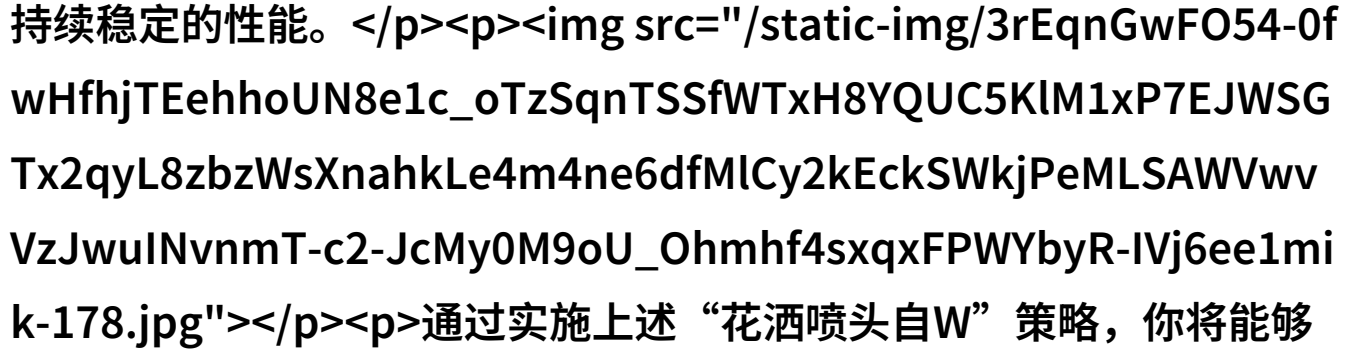
清理杂物：接下来，要对这些设施进行彻底清理。对于室内外的水龙头，可以用牙签或者小刷子轻轻擦拭内部，以移除积聚在其中的小石子、尘埃等杂物。而对于较为复杂或狭窄的地方，可以考虑购买专业工具来帮助清理。



使用化学品：如果上述方法都无法解决问题，那么可以尝试使用一些专门用于冲洗管道中的化学品。在选择产品时，请务必阅读说明书，并注意安全操作，不要让孩子或宠物接触到含有危险化学成分的溶液。

预防措施：最后，还有一点非常关键

——预防性维护。这意味着定期检查并清洁所有配件，同时也要注意安装过程中是否严密连接无漏洞，以避免未来出现问题。此外，对于经常性的高流量需求（例如厨房下的灌溉系统），应当定期更换滤网以确保持续稳定的性能。



通过实施上述“花洒喷头自W”策略，你将能够有效地保护你的家庭设备，从而享受更加舒适和便捷的生活体验。

[下载本文pdf文件](/pdf/617921-花洒喷头自W的方法-如何巧妙地清洁和维护你的室内外水龙头与花洒喷头确保其长期使用而不影响水压.pdf)